

Aide au déploiement AS-810 – Formulaire électronique

Qui doit remplir un AS-810?

Les véhicules avec la capacité de transport

Transfert inter-établissement remplit également un AS-810

Utilisez
votre
matricule
provinciale.

Aucune copie n'est remise par le paramédic.

Seulement le paramédic doit signer le formulaire.

Comment avoir de l'aide?

- Demandez à un collègue;
- Consultez un gestionnaire, ex. : un superviseur ou un chef de secteur;
- Unité de soutien clinique.



Problème informatique :
Contactez un gestionnaire en devoir.



Mes outils :

- Formulaire électronique AS-810 sur SYMMobile
- Ordinateur véhiculaire, son clavier et son stylet
- Formulaire papier AS-810 (verso avec informations)
- Aide-mémoire AS-810
- PPT Aide à la navigation SYMMobile

Où trouver mes outils :

- Moodle
- Babillard
- Aide SYM MOBILE



Aide au déploiement

AS-810 – Formulaire électronique

En début de quart :

Assurez-vous que le bon numéro de véhicule et que les matricules provinciaux des deux paramédics sont bien inscrits.

Et à nouveau si le terminal véhiculaire ou SYMMobile se ferme.


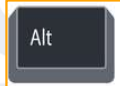


Astuces : prendre des notes

Comme pour le AS-811, prenez en note les informations d'**identification de l'utilisateur** et de l'**agent payeur**.

Vous pouvez faire la même chose pour les **temps chronométriques** non fournis par la RAO.

Quand vous serez de retour dans l'ambulance, il vous sera plus facile de remplir votre formulaire électronique.

Astuces de navigation

- L'application est tactile. Vous pouvez sélectionner les champs directement sur l'écran avec votre doigt.
- Le déplacement d'un champ à l'autre peut se faire en utilisant la touche « Tab » du clavier. 
- Le déplacement d'une fenêtre à une autre (RAO et SYMMobile) peut se faire en utilisant simultanément les touches « Alt » et « Tab » du clavier.  
- Pour défiler un menu déroulant et sélectionner un item de la liste, utiliser l'écran ou le pavé tactile.
- Si vous ne parvenez pas à écrire dans le formulaire, c'est que vous n'avez peut-être pas cliqué sur l'icône crayon de la page. 



Section D - Chronométrie

Montréal et Laval sont une même région et une même zone.

Voir les exemples de saisies de chronométrie par le MSSS dans le PPT Aide à la navigation SYMMobile

Vérifiez que le formulaire AS-810 que vous remplissez est relié à la bonne carte d'appel.

En fin de quart :

Vérifiez si toutes vos cartes d'appel ont un crochet vert. Sinon, allez résoudre vos formulaires avec un «X» rouge.