











CONTEXTE	EQUIPEMENTS DE PROTECTION INDIVIDUELLE (EPI)
APPROCHE DE L'INTERVENTION (SANS PRECISION D'UN CONTEXTE)	 + Masque au patient (si toléré) 
PRECISION DU CONTEXTE (à l'affectation de l'appel et/ou observation clinique à distance de 2 mètres)	
COVID-19 SUSPECTEE OU CONFIRMEE (selon définition en vigueur)	 +  + Masque au patient (si toléré) 
Autres présentations cliniques : <ul style="list-style-type: none"> - S/S Fièvre - S/S Gastro-intestinaux - S/S Respiratoires légers - S/S SAG (myalgies, céphalée, mal de gorge) - S/S Atypiques chez la personne âgée (DEG) 	
Intervention générant des aérosols : <ul style="list-style-type: none"> - Intubation* / extubation - Assistance ventilatoire - Assistance respiratoire - RCR (avec ventilation) - Aspiration trachéale - Soins de trachéostomie* 	 (N-95) +   + Masque au patient (si applicable) 
L'une des présentations cliniques suivantes : <ul style="list-style-type: none"> - S/S Respiratoires sévères (Tirage, Tachypnée plus 24/min) - S/S Choc - Altération état conscience 	
NETTOYAGE DU VÉHICULE	 Remarque : Pour les cas généraux, les gants sont suffisants

*Double gants

Version du 21 mai 2020

Référence : <https://www.inspq.qc.ca/sites/default/files/covid/2960-intervention-medicale-generant-aerosol-covid19.pdf>