











CONTEXTE	EQUIPEMENTS DE PROTECTION INDIVIDUELLE (EPI)
APPROCHE DE L'INTERVENTION (SANS PRECISION D'UN CONTEXTE)	  <p>+ Masque au patient (si toléré)</p>
<b>PRECISION DU CONTEXTE</b> (à l'affectation de l'appel et/ou observation clinique à distance de 2 mètres)	
<b>COVID-19 SUSPECTEE OU CONFIRMEE</b> (selon définition en vigueur)	 <p style="text-align: center;">+</p>   <p>+ Masque au patient (si toléré)</p>
<b>Autres présentations cliniques :</b> <ul style="list-style-type: none"> <li>- S/S Fièvre</li> <li>- S/S Gastro-intestinaux</li> <li>- S/S Respiratoires légers</li> <li>- S/S SAG (myalgies, céphalée, mal de gorge)</li> <li>- S/S Atypiques chez la personne âgée (DEG)</li> </ul>	
<b>Intervention générant des aérosols :</b> <ul style="list-style-type: none"> <li>- Intubation* / extubation</li> <li>- Assistance ventilatoire</li> <li>- Assistance respiratoire</li> <li>- RCR (avec ventilation)</li> <li>- Aspiration trachéale</li> <li>- Soins de trachéostomie*</li> </ul>	 <p style="text-align: center;">(N-95)</p> <p style="text-align: center;">+</p>   <p style="text-align: center;">+</p>  <p>Masque au patient (si applicable)</p>
<b>L'une des présentations cliniques suivantes :</b> <ul style="list-style-type: none"> <li>- S/S Respiratoires sévères (Tirage, Tachypnée plus 24/min)</li> <li>- S/S Choc</li> <li>- Altération état conscience</li> </ul>	
<b>NETTOYAGE DU VÉHICULE</b>	 <p>Remarque : Pour les cas généraux, les gants sont suffisants</p>

\*Double gants

Version du 16 juin 2020

Référence : <https://www.inspq.qc.ca/sites/default/files/covid/2960-intervention-medicale-generant-aerosol-covid19.pdf>